


Nowoczesne ERP

Innowacyjne rozwiązania QAD dla przemysłu

Konrad Opala QAD



QAD dla Przemysłu

- Nowoczesny **interfejs**
- Łatwy **dostęp do danych**
- Wszechstronne wsparcie **obsługi klienta**
- Najlepszy system **produkcyjny**
- **Wizualizacja** w łańcuchu dostaw

Nowoczesny Interfejs

- Technologia **.Net**
- **Ergonomia**
- Personalizacja
- **Work Flow**
- Zarządzanie **procesami** firmy
- Wsparcie **norm i standardów (ISO,...)**

- **Zadowoleni użytkownicy**

Dostęp do danych

Przeglądy

Użytkownicy i kierownicy

Raporty

Menadżerowie średniego i wyższego szczebla

Business Intelligence

Dyrektorzy, Zarząd

Interfejs systemu na żywo

**szukaj „QAD dla Przemysłu”
na www.youtube.com**

Obsługa klienta

- Zarządzanie pracą handlowców (**CRM**)
- Obsługa kampanii **marketingowych**
- Wsparcie kanału **e-commerce** (B2B, B2C)
- **Konfiguracja** produktów
- Obsługa **serwisu posprzedażnego**
- Składy **konsygnacyjne** u klienta

- **Szybka i terminowa obsługa klienta**

Konfigurator i CRM na żywo

szukaj „QAD dla Przemysłu”
na www.youtube.com

System produkcyjny QAD

- 30** Lat **doświadczenia** w produkcji
- 6000** Zakładów **przemysłowych** na świecie
- 6** Branż (**specjalizacja wertykalna**)
- 3** Zasadnicze typy produkcji
(Zleceńniowa, Seryjna, **KANBAN**)
- 1** Jedno QAD i **jeden system QAD EA 2010**

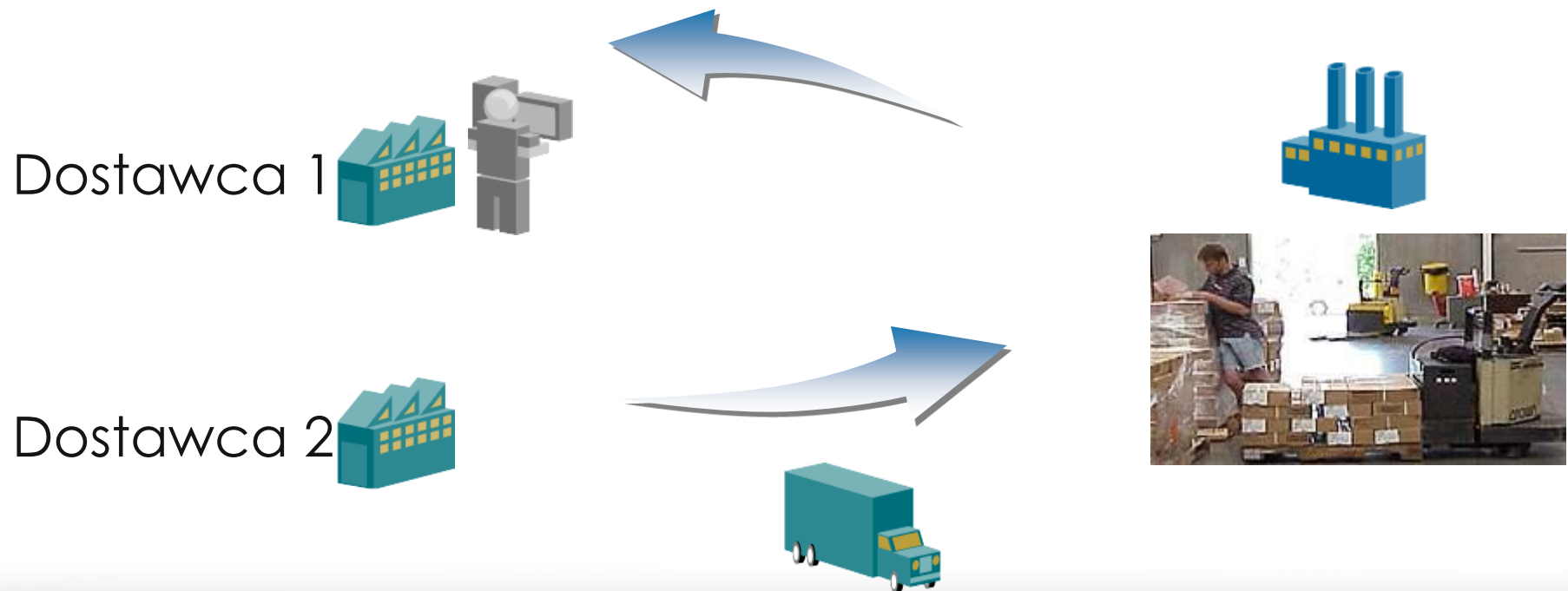
Planowanie i zarządzanie produkcją

**szukaj „QAD dla Przemysłu”
na www.youtube.com**

Wizualizacja łańcucha dostaw

Typowy proces Realizacji Dostaw:

1. Producent wysyła zapotrzebowanie
2. Dostawca wysyła komponenty
3. Producent przyjmuje komponenty

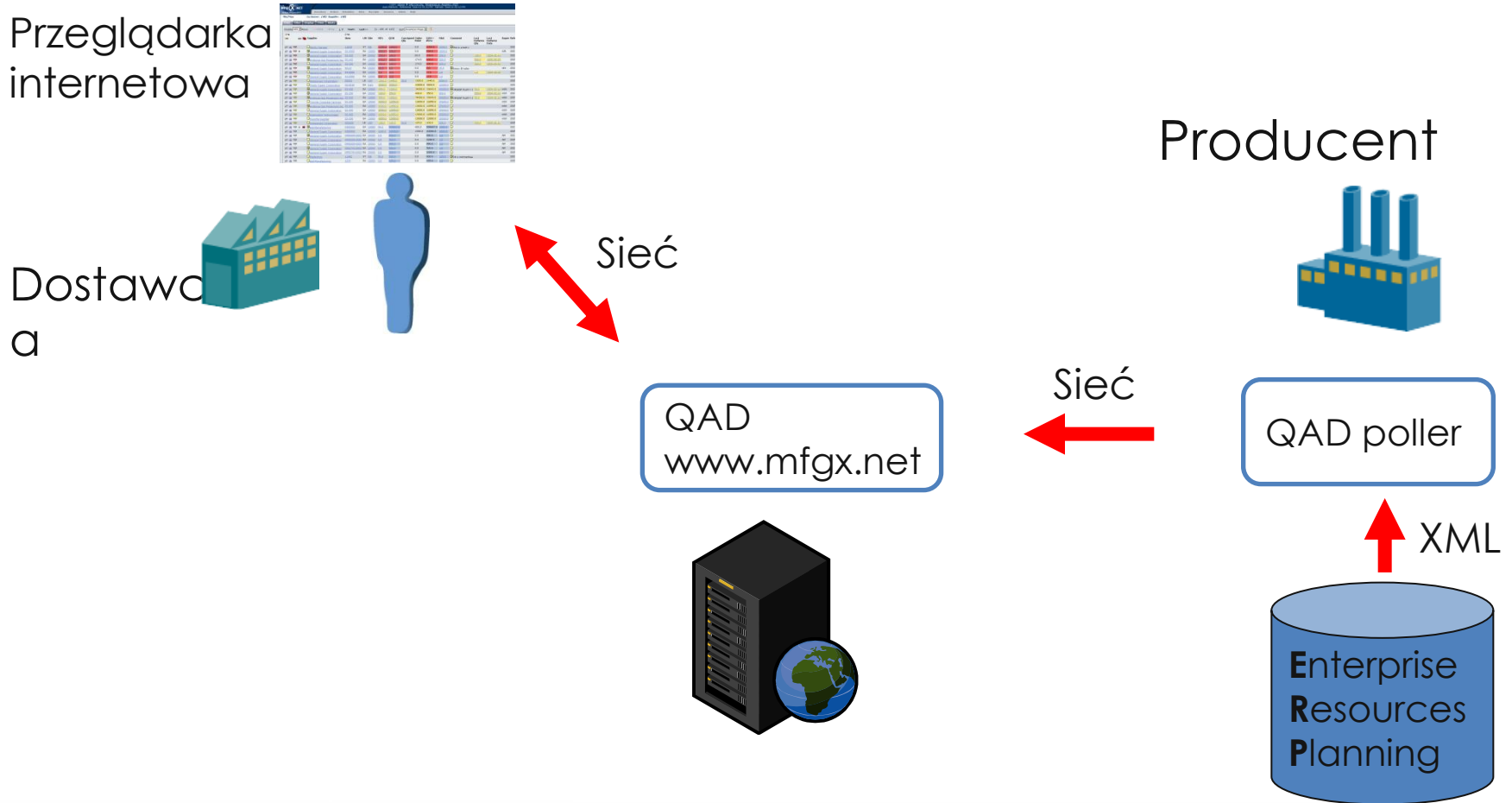


Problemy w łańcuchu dostaw zgłaszane przez Tier 1

- Komunikaty o **zapotrzebowaniach nie docierają** do dostawcy
- **Błędy w interpretacji** zapotrzebowań przez dostawców
- **Źle oznakowane** wysyłki
- Wysyłki **niewłaściwych indeksów** i w **niewłaściwej ilości**
- **Brak komunikacji** o dostawach w drodze
- **Brak zgodności procesu ze standardami typu MMOG/LE**

QAD Supplier Visualization

– wsparcie łańcucha dostaw Tier 1 ->2



Strategie uzupełniania zapasów w SV

MIN / MAX

KANBAN

ZAMÓWIENIA

HARMONOGRAMY



Portal Supplier Visualization

**szukaj „QAD dla Przemyslu”
na www.youtube.com**

Jeżeli szukacie...

- dojrzałego, dedykowanego systemu
- zdolnego zespołu konsultantów
- stabilnego partnera na lata

**Zapraszamy do
współpracy z QAD**

Dziękuję